


# ADAM-3900 系列

## 导轨安装的接线端子



### ADAM-3937


导轨安装的 DB37 接线端子

#### 特点

- DIN 导轨安装的低成本通用螺丝端子模块，用于带有 DB37 针型接口的数据采集控制卡
- 外壳尺寸 (W x L x H): 77.5 x 146.3 x 51 mm (3.1" x 5.8" x 2.0")

#### 适用板卡

PCI-1730, PCI-1733, PCI-1734, PCI-1750, PCI-1761



### ADAM-3968


DIN 导轨安装的 68 针 SCSI-II 接线端子

#### 特点

- DIN 导轨安装的低成本通用螺丝端子模块，用于带有 68 针 SCSI-II 针型接口的工业应用
- 外壳尺寸 (W x L x H): 77.5 x 191.2 x 51 mm (3.1" x 8.4" x 2.0")

#### 适用板卡

PCI-1710/1710L, PCI-1710HG/1710HGL, PCI-1711/1711L, PCI-1712/1712L, PCI-1716/1716L, PCI-1721, PCI-1751, PCI-1753/1753E, PCI-1723, PCI-1780



### ADAM-3951


DIN 导轨安装的接线端子模块，带 LED 指示灯

#### 特点

- DIN 导轨安装的低成本通用接线端子模块，用于带有 50 针 SCSI-II 针型接口的 PCI-1752/1754/1756。
- 方便可靠的螺丝端子接线块
- 每个 LED 指示灯通过显示绿色或红色表明它的双向 I/O 逻辑状态。
- 外壳尺寸 (W x L x H): 77.5 x 179.5 x 41.5 mm (3.1" x 7.1" x 1.6")

#### 适用板卡

PCI-1752, PCI-1754, PCI-1756



### ADAM-3968M

带 LED 指示灯的 PCI-1241/1242 接线端子

#### 特点

- DIN 导轨安装的螺丝端子模块，用于带有 68 针 SCSI-II 孔式接口的 PCI-1241/1242 应用
- 用于 Limit/Home/Server-On/In-Position/Pulse-Output/EMS 的 LED 指示灯
- 1.1A 外部电源过流保护
- 外壳尺寸 (W x L x H): 77.5 x 191.2 x 51 mm (3.1" x 8.4" x 2.0")

#### 适用板卡

PCI-1241, PCI-1242

1

软件

2

IPPC

3

TPC

4

FPM

5

ATM & AWS

6

DA&C

7

cPCI

8

ADAM-3000

9

运动控制

10

ICOM

11

eConnectivity

12

UNO

13

ADAM-4000

14

ADAM-5000

15

ADAM-6000

16

ADAM-8000

17

BAS