

# IPC-631

用于ATX/MicroATX主板  
超紧凑型4U上架式机箱



## 特性

- 所有I/O端口前置，按键，LED，硬盘盒，电源交流入口
- 350mm 短深度
- 支持所有ATX/Micro ATX主板，CPU最大功率达120W
- 内置500W单个或冗余电源
- 双热插拔2.5“驱动器槽的可选模块，用于RAID 0,1
- 低噪音PWM控制器智能扇

CE FCC

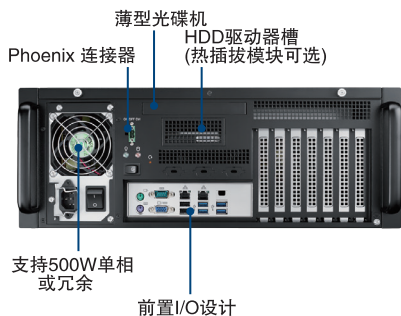
## 规格表

		外置	内置
驱动器槽	超薄光学驱动器槽	1	-
	2.5"	2 (热插拔托盘模块可选)*	2
散热	风扇	2 (12cm/82 CFM)	
	空气过滤器	Yes	
前置I/O接口	Phoenix front PW-ON	1	
其它	COM	3	
	LED指示灯	电源, HDD	
系统监控	控制	电源开关, 系统复位	
		机箱入侵开关	
环境	温度	运行 0 ~ 40 ° C (32 ~ 104 ° F)	非运行 -40 ~ 70 ° C (-40 ~ 156 ° F)
	湿度	10 ~ 85% @ 40 ° C, 不凝结	10 ~ 95% @ 60 ° C, 不凝结
	频率(5 ~ 500 Hz)	1 Grms	2 G
	震动	10 G (11 ms持续, 半正弦波)	
物理特性	尺寸(宽 x 高 x 深)	482 x 177 x 348 mm (19" x 7.0" x 13.7")	
	重量	8 kg (17.6 lb)	


\* IPC-631 2.5" 驱动器槽，默认硬盘支架和热插拔硬盘支架，支持2.5" HDDx2，但厚度小于14.7mm。

\* 热插拔模块只接受 2.5" SATA HDD/SSD。

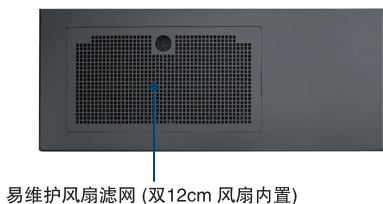
## 前置图



## 侧置图



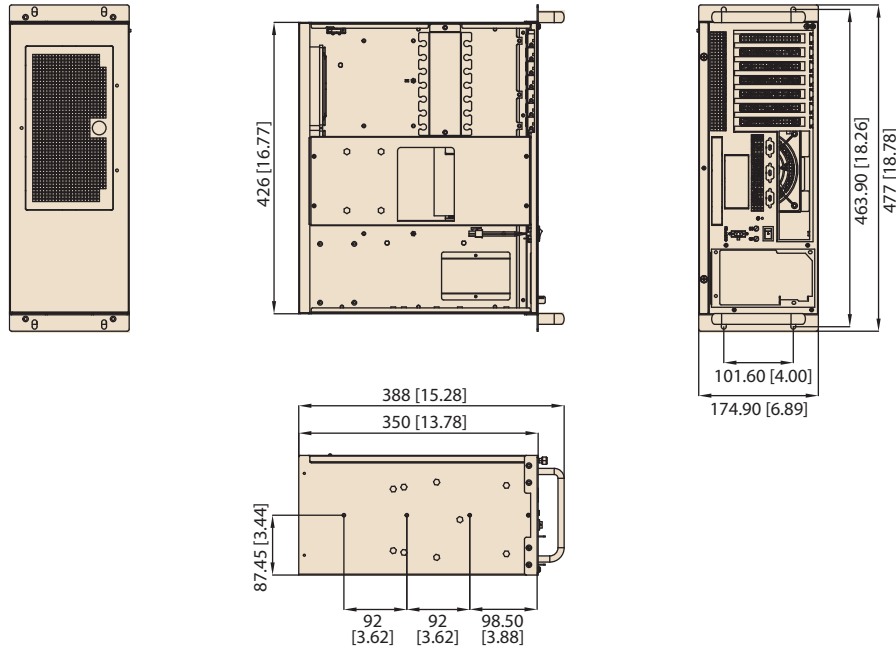
## 后置图



可选 SATA 热插拔底盘  
模块98R1310010E

## 尺寸图

单位: mm [inch]



## 订购信息

料号	电源P/N	80 Plus等级	电源类型	瓦特	开关类型
IPC-631MB-50ZE	PS8-500ATX-ZE	铜	单相	500W	ATX
IPC-631MB-50RE	RPS8-500ATX-XE	铜	1+1冗余	500W	ATX

## 可选附件

料号	说明
96CB-SATAPOWER-6P2	SATA电源线6-针转大4-针(用于薄型光碟机)
98R1310010E	2.5" SATA热插拔模块
2130017444T000	Door filter